

ARA TATİL REHBERİ



Değerli Ebeveynler ve Sevgili Öğrencilerimiz;

Tatil sürecinde evde ailece geçireceğiniz vakitlerde uygulamanız için ve ara tatil sürecini daha verimli, eğlenceli geçirmeniz adına sizler için 7 aktivitenin yer aldığı "Ara Tatil Rehber Kitapçığı" hazırladık. Keyifli vakit geçirmeniz dileğiyle...

İyi Tatiller

PdrTube


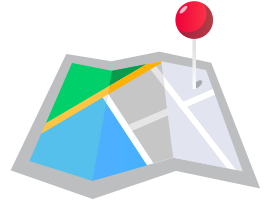
14 KASIM
PAZARTESİ

ÇEVREMI
KEŞFEDİYORUM

1



SÜREÇ



Ailece akşam çay keyfi yaparken çocuğunuzla evinizin ve çocuğunuzun okulunun çevresinde neler olduğu hakkında konuşun.



Örneğin; okul, otobüs durağı, eczane, cami, çocuk parkı gibi yerler evimizin neresinde yer alır? gibi sorularla çocuğunuzla sohbet ederek bu yerleri öğrenmesini sağlayın!

KAZANIMLAR

Yapacağınız bu sohbet ve etkinlik ile çocuğunuzun hem çevresini tanımasına hem de yön ve mekan algısının gelişmesine yardımcı olabilirsiniz!

Ayrıca acil durumlarda yardım alması gereken yerleri öğrenmesini sağlayabilirsiniz!




15 KASIM
SALI

OYUNCAK
KAŞIFI
İŞ BAŞINDA



2

SÜREÇ




Çocukların emek vererek yaptıkları oyuncaklar onlar için daha değerlidir. Evinizde bulunan sünger, ip, kağıt, karton, düğme vb. kullanmadığınız eşyaları çocuklarınıza veriniz.



Ardından çocuğunuzla birlikte bir araya gelerek oyuncak tasarlamaya başlayın. Yaptıkları oyuncakları odasının bir köşesine katarak el emeğinin değerli olduğunu ve ona değer verdiğinizi gösterin!

KAZANIMLAR

Yapacağınız bu etkinlikle
çocuklarınızın üretme becerisini
ve ince motor kas gelişimini
destekleyebilirsiniz!



16 KASIM
ÇARŞAMBA

EVİMİ
DÜZENLİYORUM

3



SÜREÇ



Her evin kendine özgü bir düzeni vardır. Evinizin düzenini oluştururken çocuğunuzun fikrini alın! Çekmeceleri ve dolapları birlikte düzenleyin. Örneğin çocuğunuza "Sence odadaki çalışma masası nereye katalım?" vb. gibi sorular sorun.



Çocuğunuzun verdiği cevapları birlikte değerlendirerek evinizi ve çocuğunuzun odasını birlikte düzenleyin!

KAZANIMLAR

Yapacağınız bu etkinlikle
çocuğunuzun karar verme
becerisini destekleyebilirsiniz!



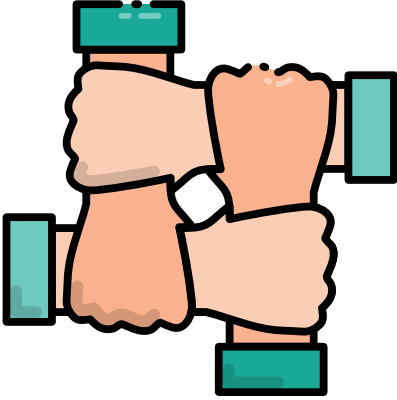
17 KASIM
PERŞEMBE

PAYLAŞ
MUTLU
OL

4



SÜREÇ



"İhtiyacın yoksa evde tutma paylaş!"

Çocuğunuzun kullanmadığı ya da küçülen kıyafetlerini, oyuncaklarını, kitaplarını birlikte ayırıp belirleyerek ihtiyaç sahiplerine verebilirsiniz.




Paylaşmadan önce bu eşyaların tam, temiz, sağlam ve kullanılabilir olduğuna dikkat ediniz! Unutmayın; yardımlaşmak tıpkı çiçekler gibidir, ne kadar çoğalırsa dünya o kadar güzelleşir.



KAZANIMLAR

Yapacağınız bu etkinlikle çocuğunuza yardımlaşma davranışını kazandırabilir, yardımlaşmanın sevgi bağlarını güçlendirdiğini öğreterek deneyimleyebilirsiniz!



18 KASIM
CUMA

HAYVAN
DOSTU
OLUYORUM

5



SÜREÇ



"Çocuklar hayvanlarla dost olsun."

Bir hayvanı sevmek onu besleyip yardım etmek çocuğunuzun diğer canlılara saygı duymasını öğretir. Bu süreçte çocuğunuzla birlikte bir hayvanlar hakkında, onların yaşamları ile ilgili sohbet edin.



Çocuğunuzla birlikte bir sokak hayvanını besleyin. Bunu yapan çocuklar hayvanlardan korkmamayı öğrenir ve sevgi duygularını geliştirirler. Bu sevgi arkadaşlık ilişkilerine de yansır!



KAZANIMLAR

Yapacağınız bu etkinlikle
çocuğunuzun sosyal ve duygusal
gelişimini destekleyebilirsiniz!
Ayrıca hayvan sevgisini de
öğrenmesini sağlayabilirsiniz!



19 KASIM
CUMARTESİ

YÜRÜYÜŞ
ZAMANI

6



SÜREÇ



Yürüyüşü ailece birlikte keyifli vakit geçireceğiniz vakit olarak düşünün. Yürüyüşünüz sırasında mutlaka çocuğunuzla sohbet edin.



Çevrenizde gördüğünüz ağaçlar, hayvanlar, canlı-cansız bütün varlıklar hakkında konuşun.



KAZANIMLAR

Yapacağınız bu etkinlikle çocuğunuzla birlikte güzel vakitler geçirerek onun fiziksel gelişimine ve kişisel sosyal gelişimine katkı sunabilirsiniz!

PdrTube



20 KASIM
PAZAR

OKULA
HAZIRLIK
VAKTI

7



SÜREÇ



Çocuğunuz 1 haftalık aradan sonra tekrar okula uyum içine girmelidir. Bu kapsamda çocuğunuz ile birlikte çantasını birlikte hazırlayabilirsiniz!



Çocuğunuz ile birlikte okulla ilgili dersler ile ilgili konuşarak okul kurallarını hatırlatabilirsiniz!



KAZANIMLAR

Yapacağınız bu etkinlikle
çocuğunuzun okula uyum sürecini
destekleyebilirsiniz.

